

Kotisivueditori LianaCMS Karjalan Liiton sivuilla

Alasivun lisääminen

Kuvan ja linkin tuominen tekstieditorilla



ALASIVUN LISÄÄMINEN

Klikkaa sivulistassa haluamasi sivun kohdalta kolme pistettä ...
Ja valitse lisää uusi alasisivu

<input type="checkbox"/>	1894	TESTAUSSIVU 2023	21.02.2023		
<input type="checkbox"/>	1831	Testisivu neljä palstaa	07.03.2023		
<input type="checkbox"/>	1521	Testisivu kolme palstaa	20.03.2023		
<input type="checkbox"/>	1836	Testisivu 2 kolme palstaa	23.02.2023		
<input type="checkbox"/>	1583	Karjalaisten Sukuyhteisöjen Liitto ry	08.03.2022		
<input type="checkbox"/>	1674	Karjalan Liiton Pohjolan piiri ry	05.11.2018		
<input type="checkbox"/>	4820	Karjalan Liiton Varsinais-Suomen piiri ry	22.10.2018		
<input type="checkbox"/>	1661	Karjalaseurojen Pohjanmaan piiri ry	09.03.2020		
<input type="checkbox"/>	3455	Pääkaupunkiseudun Karjalaisyhteisöt PÄÄSKY ry	17.03.2023		

TOIMINNOT ×

- Lisää uusi alasisivu
- Poista sivu
- Katsele sivua
- Avaa sivu
- Muokkaa sivua
- Sivun asetukset
- Käyttöoikeudet
- Arkistoi sivu

LISÄÄ UUSI SIVU

Otsikko:

Pääsivu:

Lisää sivu: Ensimmäiseksi Viimeiseksi

Tee kopio hierarkiasta:

Ota mukaan myös alisivut: Kyllä Ei

Peri oikeudet kopiosta:

Ylläpitäjät

<input type="checkbox"/> Äänekosken Karjala-Seura ry	<input type="checkbox"/> Äänellä Itkijät -yhdistys ry	<input type="checkbox"/> Äetsän Karjalaseura ry
<input type="checkbox"/> Ahlaisten Karjalaiset ry	<input type="checkbox"/> Ähtärin Karjalaiset ry	<input type="checkbox"/> Akaan Karjalaseura ry
<input type="checkbox"/> Alavuden Karjala-Seura ry	<input type="checkbox"/> Antrean Pullit Sukuseura ry	<input checked="" type="checkbox"/> Antrea-Seura ry
<input type="checkbox"/> Asikkalan Karjalaisseura ry	<input checked="" type="checkbox"/> Askaisten-Merimaskun Karjalaisseura ry	<input type="checkbox"/> Askolan Karjalaisseura ry
<input type="checkbox"/> Auran Karjalaseura ry	<input type="checkbox"/> Äyräpään pitäjäseura ry	<input type="checkbox"/> Berkan-suku ry
<input type="checkbox"/> Content Managers	<input type="checkbox"/> Eura-Liisa-Manner seura	<input type="checkbox"/> Elmäen Karjalaiset ry

Sivun nimi

Sivu, jonka alisivuna uusi sivu on

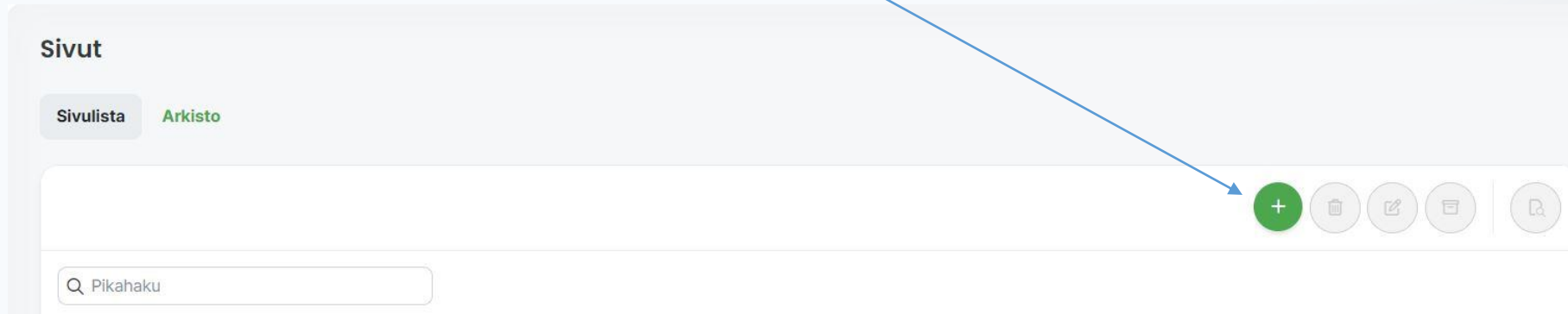
Kopioi mukaan kaikki pääsivun toiminnot. Jos ei valita, niin uusi sivupohja on tyhjä

Ota mukaan kaikki pääsivun alla olevat alisivut

Valitaan ketkä ylläpitäjien ryhmistä voivat operoida sivulla

Tallentaa uuden sivun sivulistaan

Uuden alasivun voi lisätä myös sivulistan vihreästä plussasta



Toimii muutoin samalla tavalla, mutta pääsivu pitää valita erikseen

The screenshot shows the 'LISÄÄ UUSI SIVU' (Add New Page) dialog box. It contains the following fields and options:

- Otsikko:** A text input field.
- Pääsivu:** A dropdown menu with 'Ei valittu' (Not selected) and a downward arrow.
- Lisää sivu:** Radio buttons for 'Ensimmäiseksi' (First) and 'Viimeiseksi' (Last). 'Viimeiseksi' is selected.
- Tee kopio hierarkiasta:** A dropdown menu with 'Ei valittu' (Not selected) and a downward arrow.
- Ota mukaan myös alasivut:** Radio buttons for 'Kyllä' (Yes) and 'Ei' (No). 'Kyllä' is selected.
- Peri oikeudet kopiosta:** A checkbox that is currently unchecked.
- Ylläpitäjät:** A checkbox that is checked.

A blue arrow points from the text box on the left to the 'Pääsivu' dropdown menu.

KUVAN JA LINKIN TUOMINEN TEKSTIEDITORILLA

Kuvan lisääminen tekstieditorilla

Vie kursori haluttuun kohtaan

Klikkaa kuvaikonia

Sivulista » Tyhjä pohja 1 » Editori

Siirry sivulle: ---- Tyhjä pohja 1 [Katsele sivua](#)

Editori Historia Asetukset Asetusten kopiointi [Tallenna](#) [Esikatsele](#)

B I U S x_2 x^2 I_x Tyyli Otsikko 1

Koodi

YHDISTYS RY

Meillä on käytössä nämä LianaCMS- kotisivut, joiden avulla voit seurata yhdistyksen toimintaa. Sivuilta löytyy tarinoita ja valokuvia siirtokarjalaisista vanhoilla asuinsijoillaan, sekä heidän juurtumisestaan uusille asuinsijoille.

Sivuilla kerrotaan tulevista Yhdistys ry:n tilaisuuksista ja sieltä löytyvät myös linkit Karjalan Liiton kiinnostaviin tapahtumiin.

Yhdistyksen jäsenet kokoontuvat kerran kuukaudessa tapamaan ja keskustelemaan yhdessä. Tapaamispaikkana on kerhotalo (Seuratie 7 kolmas kerros), jonne kokoonnutaan kuukauden toisena lauantaina klo 12:00 - 14:00. Tilaisuuksissa on ensin alustus jostakin aiheesta ja sen jälkeen käydään vapaata keskustelua. Tapaamiset ovat hybridimallisia ja niihin voi osallistua paikanpäällä, tai verkossa. Linkki verkkosallistumiseen julkaistaan näillä sivuilla tuntia ennen tapahtuman alkua.

Tapaamisista löytyy jälkitalenteet yhdistyksen sivulta "Mukana oltiin".

body h1

[Tallenna](#) [Esikatsele](#)

Valitse kuva tiedostosta tai internetosoitteesta

Valittu kuva tulee näkyville tähän

Kuvan sijainti
vasen- / oikeareuna

Kuvakoon säätäminen

Klikkaa lisää kuva

The image shows a 'Lisää kuva' (Add image) dialog box with two main sections: 'Lisää kuva' on the left and 'Esikatselu' (Preview) on the right. The 'Lisää kuva' section contains a 'Kuvan osoite:' (Image URL) field with a question mark icon, a 'Valitse tiedostoista' (Choose from files) button, and a 'Kuvan ominaisuudet:' (Image properties) section. The properties section includes 'Tee kuvasta linkki:' (Make a link from image) field, 'Otsikko:' (Caption) field, 'Kuvaus:' (Description) field, 'Kuvan asettelu:' (Image layout) dropdown menu, and 'Kuvan koko:' (Image size) section with 'Leveys:' (Width) and 'Korkeus:' (Height) input fields. The 'Esikatselu' section shows a large checkerboard pattern representing the selected image. At the bottom, there are 'Lisää kuva' (Add image) and 'Peruuta' (Cancel) buttons. Annotations with arrows point to various elements: 'Valitse kuva tiedostosta tai internetosoitteesta' points to the URL field and the 'Valitse tiedostoista' button; 'Valittu kuva tulee näkyville tähän' points to the checkerboard preview area; 'Kuvan sijainti vasen- / oikeareuna' points to the 'Kuvan asettelu:' dropdown; 'Kuvakoon säätäminen' points to the width and height input fields; and 'Klikkaa lisää kuva' points to the 'Lisää kuva' button.

Sivulista » Tyhjä pohja 1 » Editori

Siirry sivulle: ---- Tyhjä pohja 1 [Katsele sivua](#)

Editori Historia Asetukset Asetusten kopiointi [Tallenna](#) [Esikatsele](#)

B I U S x₂ x² I_x [List icons] Tyyli Otsikko 1

[Link icons] [Image icon] [Table icon] [Code icon] Koodi


YHDISTYS RY

Meillä on käytössä nämä LianaCMS- kotisivut, joiden avulla voit seurata yhdistyksen toimintaa. Sivuilta löytyy tarinoita ja valokuvia siirtokarjalaisista vanhoilla asuinsijoillaan, sekä heidän juurtumisestaan uusille asuinsijoille.

Sivuilla kerrotaan tulevista Yhdistys ry:n tilaisuuksista ja sieltä löytyvät myös linkit Karjalan Liiton kiinnostaviin tapahtumiin.

Yhdistyksen jäsenet kokoontuvat kerran kuukaudessa tapamaan ja keskustelemaan yhdessä. Tapaamispaikkana on kerhotalo (Seuratie 7 kolmas kerros), jonne kokoonnutaan kuukauden toisena lauantaina klo 12:00 - 14:00. Tilaisuuksissa on ensin alustus jostakin aiheesta ja sen jälkeen käydään vapaata keskustelua. Tapaamiset ovat hybridimallisia ja niihin voi osallistua paikanpäällä, tai verkossa. Linkki verkkosallistumiseen julkaistaan näillä sivuilla tuntia ennen tapahtuman alkua.

Tapaamisista löytyy jälkitalenteet yhdistyksen sivulta "Mukana oltiin".
















body h1

Tallenna ja katsele sivua

Kuva tulee tekstikenttään haluttuun kohtaan ja halutun kokoisena

Editori Historia Asetukset Asetusten kopiointi Tallenna Esikatsele

B I U S x₂ x² I_x      Tyyli Normaali

        Koodi

YHDISTYS RY

Meillä on käytössä nämä LianaCMS- kotisivut, joiden avulla voit seurata yhdistyksen toimintaa. Sivuilta löytyy tarinoita ja valokuvia siirtokarjalaisista vanhoilla asuinsijoillaan, sekä heidän juurtumisestaan uusille asuinsijoille.

Sivuilla kerrotaan tulevista Yhdistys ry:n tilaisuuksista ja sieltä löytyvät myös linkit Karjalan Liiton kiinnostaviin tapahtumiin.

Yhdistyksen jäsenet kokoontuvat kerran kuukaudessa tapamaan ja keskustelemaan yhdessä. Tapaamispaikkana on kerhotalo (Seuratie 7 kolmas kerros), jonne kokoonnutaan kuukauden toisena lauantaina klo 12:00 - 14:00. Tilaisuuksissa on ensin alustus jostakin aiheesta ja sen jälkeen käydään vapaata keskustelua. Tapaamiset ovat hybridimallisia ja niihin voi osallistua paikanpäällä, tai verkossa. Linkki verkkoosallistumiseen julkaistaan näillä sivuilla tuntia ennen tapahtuman alkua.

Tapaamisista löytyy jälkitalenteet yhdistyksen sivulta "Mukana oltiin".

Raappanan maja

body p strong

Tallenna Esikatsele

Kirjoita teksti, maalla se hiirellä ja klikkaa linkkipainiketta

Valitse linkki

Sivustolta

Internetistä

Tiedostoista

Lisää linkki

Linkki

Linkin osoite:

Vapaamuotoinen linkki

Valitse tiedostoista

Avaa uudessa ikkunassa

Lisää linkki Sulje

Raksi tähän avaa linkin kohteen uudessa ikkunassa

Klikkaa lisää linkki

Linkiä voi
Muokata
poistaa

The screenshot shows a CMS editor interface for a website titled "YHDISTYS RY". At the top, there are tabs for "Editori", "Historia", "Asetukset", and "Asetusten kopiointi". On the right side, there are buttons for "Tallenna" (Save) and "Esikatselse" (Preview). Below the tabs is a rich text editor toolbar with various icons for text formatting (bold, italic, underline, strikethrough, text color, background color), list creation, indentation, link management, and media insertion. The main content area contains the following text:

YHDISTYS RY

Meillä on käytössä nämä LianaCMS- kotisivut, joiden avulla voit seurata yhdistyksen toimintaa. Sivuilta löytyy tarinoita ja valokuvia siirtokarjalaisista vanhoilla asuinsijoillaan, sekä heidän juurtumisestaan uusille asuinsijoille.

Sivuilla kerrotaan tulevista Yhdistys ry:n tilaisuuksista ja sieltä löytyvät myös linkit Karjalan Liiton kiinnostaviin tapahtumiin.

Yhdistyksen jäsenet kokoontuvat kerran kuukaudessa tapamaan ja keskustelemaan yhdessä. Tapaamispaikkana on kerhotalo (Seuratie 7 kolmas kerros), jonne kokoonnutaan kuukauden toisena lauantaina klo 12:00 - 14:00. Tilaisuuksissa on ensin alustus jostakin aiheesta ja sen jälkeen käydään vapaata keskustelua. Tapaamiset ovat hybridimallisia ja niihin voi osallistua paikanpäällä, tai verkossa. Linkki verkkosallistumiseen julkaistaan näillä sivuilla tuntiä ennen tapahtuman alkua.

Tapaamisista löytyy jälkiltenteet yhdistyksen sivulta "Mukana oltiin".

Raappanan maja

body p a strong

At the bottom of the editor, there are buttons for "Tallenna" and "Esikatselse".

Linkitetty teksti näkyy punaisella

Tallenna ja esikatselse