

Kotisivueditori LianaCMS Karjalan Liiton sivuilla

Yläkuva

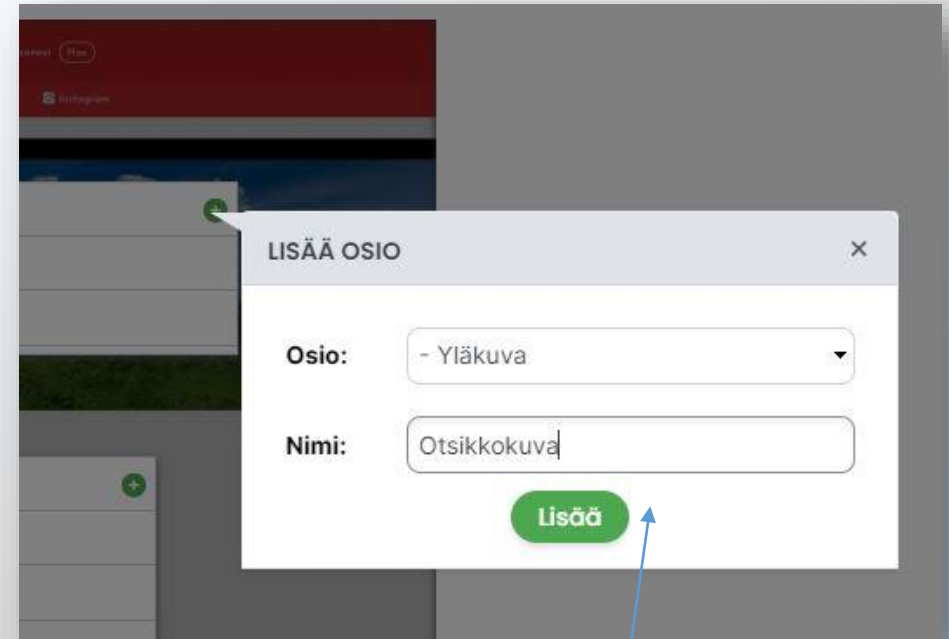
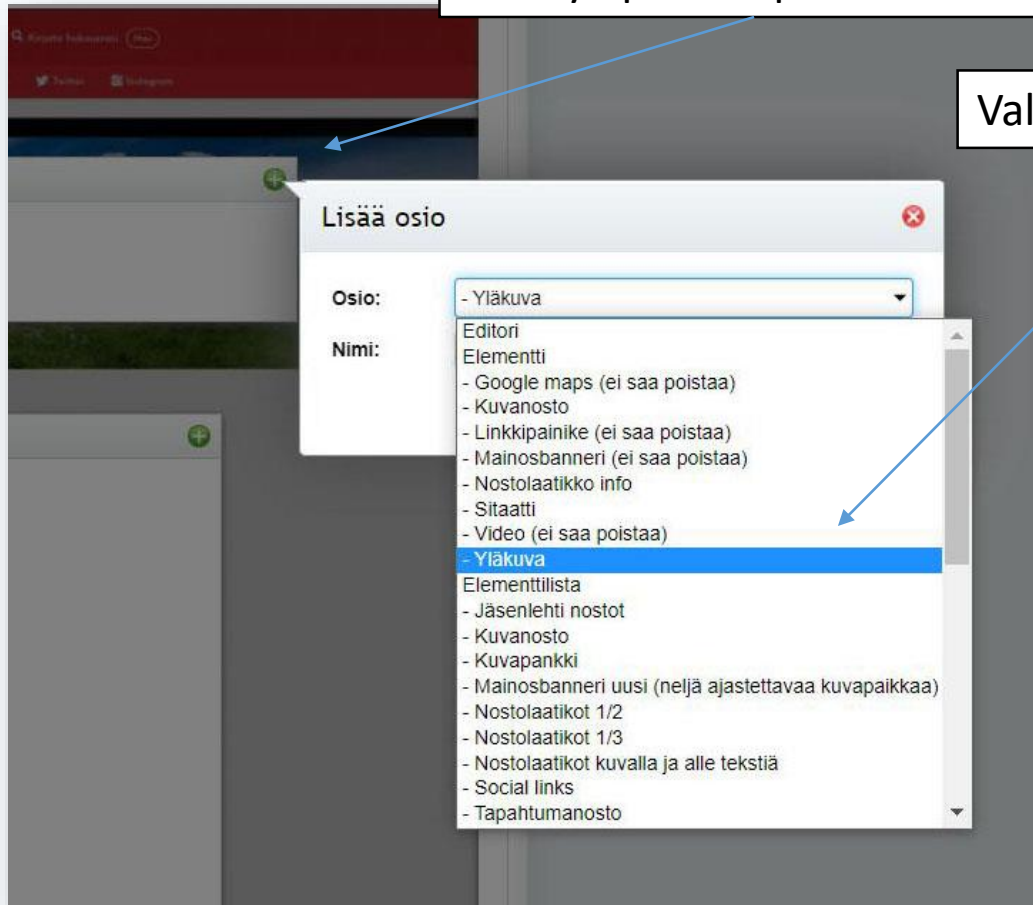
Editointi "Avaa sivu" toiminnossa

LianaCMS-tukisivut



Lisää yläpalstan plussasta osio

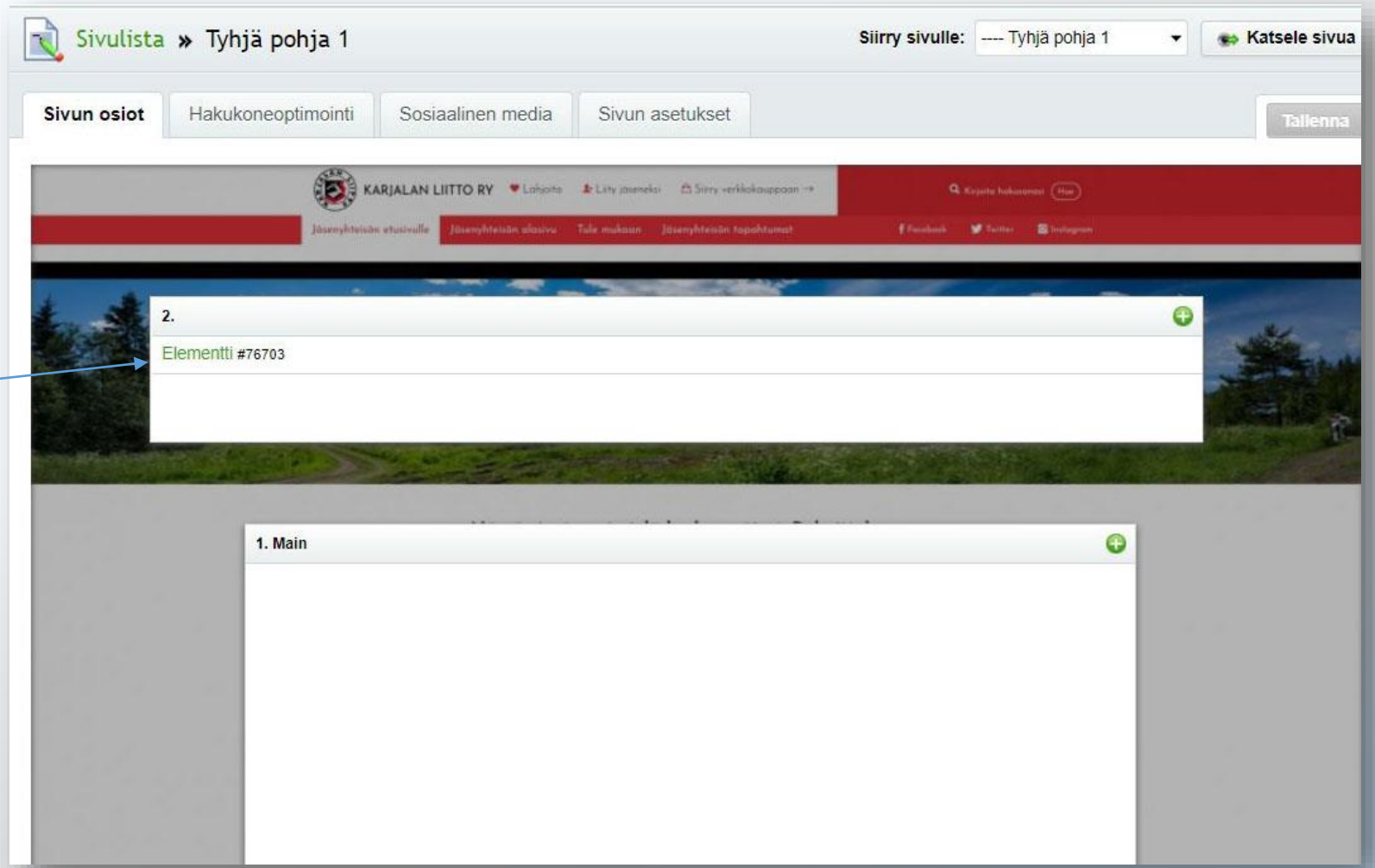
Valitse listalta "Yläkuva"



Anna nimi ja lisää editointipohjaan

Osio tulee näkyviin valittuun lohkoon nimellä Elementti

Klikkaa elementin/osion nimeä



Avautuu lehti, jossa elementtiä voi muokata

Elementin nimi

Kuva

Kuvan otsikko

Linkki osoite

Vahvennettu teksti

Kuvassa näkyvä teksti

Linkkiteksti / vakiona "Näytä lisää"

Kuvan leikkauskohta / näkyvä kohta, jos kuva isompi kuin 1400 x 320 pikseliä

Sivut

Elementti Sisällön kopiointi Käännökset Ulkoasu

Siirry sivulle: Testisivu kolme palstaa Katselo sivua

Tallenna

Tuotteet

Kontaktit

Tiedostot

Käyttäjät

Asetukset

Nimi:

Asetukset

Ominaisuudet

0005 Yläkuva
Kuva

Suositeltu leveys 1400 pikseliä
Min. korkeus 320 pikseliä

0006 Yläkuvan otsikko
Lyhyt teksti

0007 Yläkuvan teksti
Teksti

0008 Yläkuvan linkki
Linkki

Vapaamuotoinen linkki

0009 Yläkuvan linkkiteksti
Lyhyt teksti

Linkin teksti, oletuksena "Lue lisää"

0010 Kuvan leikkaus
Vaihtoehdot

Mikä kohta kuvasta näytetään sen ollessa liian korkea kuvapaikkaan

center

0071 Vahva teksti
Totuusarvo

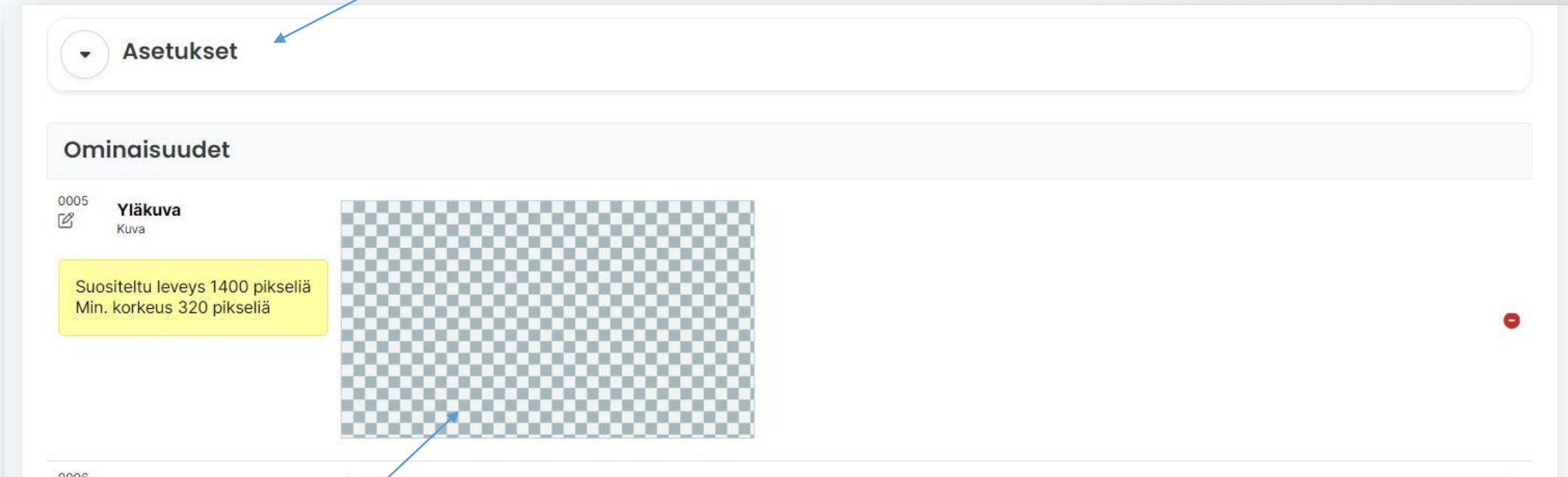
Kyllä

Tallenna

Sivut ja työkalut

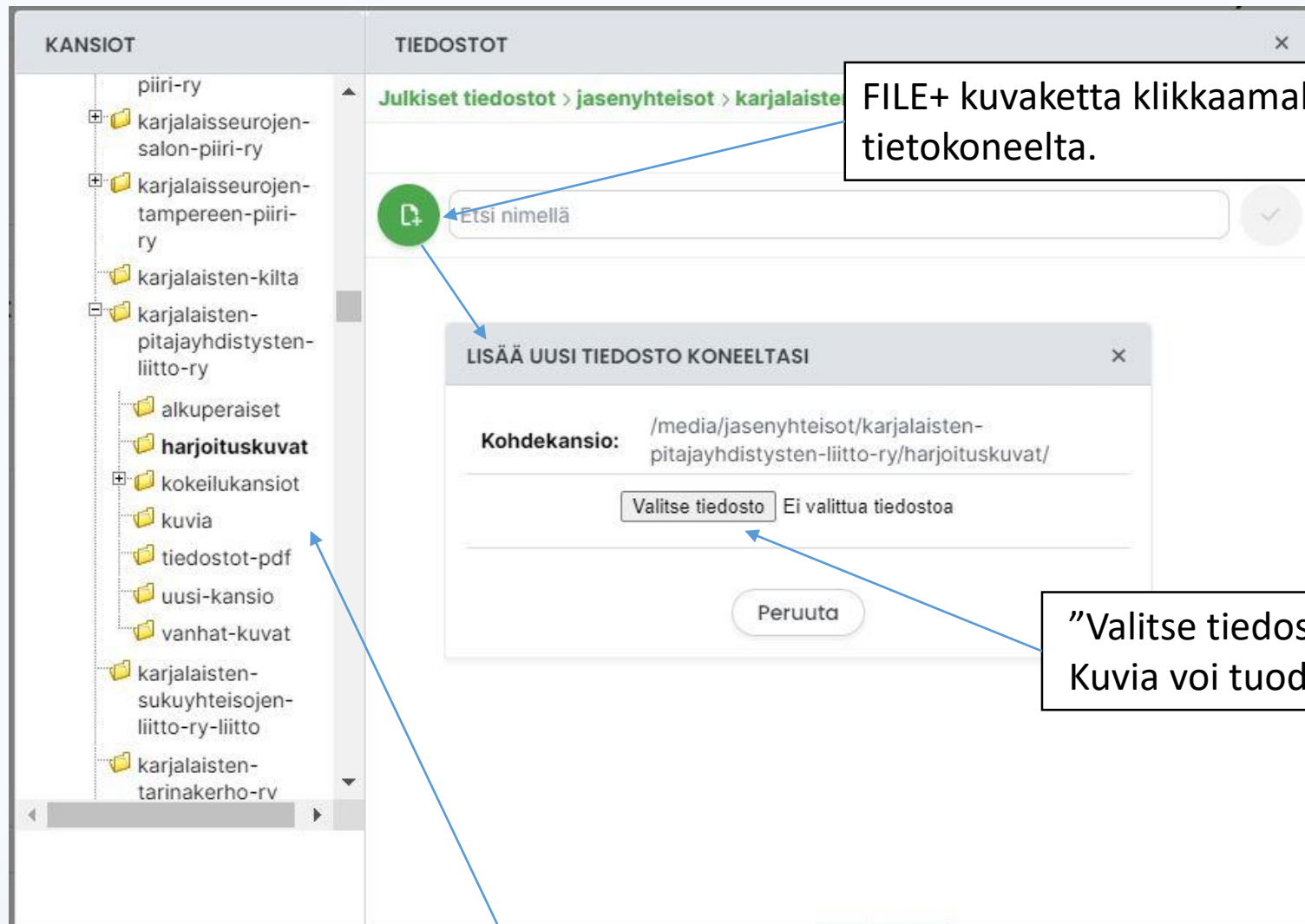
TLK

Asetuksista säädetään yläkuvan näkyvyyttä



Tähän tulee kuva.
Klikkaa ruudukkoa

Aukeaa ikkuna, josta voi lisätä kuvan sivustolla olevasta tiedostosta, tai omalta tietokoneelta



FILE+ kuvaketta klikkaamalla voi tuoda kuvia omalta tietokoneelta.

"Valitse tiedosto" nappi vie omalle tietokoneelle. Kuvia voi tuoda yhden, tai useamman kerralla

Kuvia voi tuoda klikkaamalla valmiina olevia kansioita auki.

KANSIOT

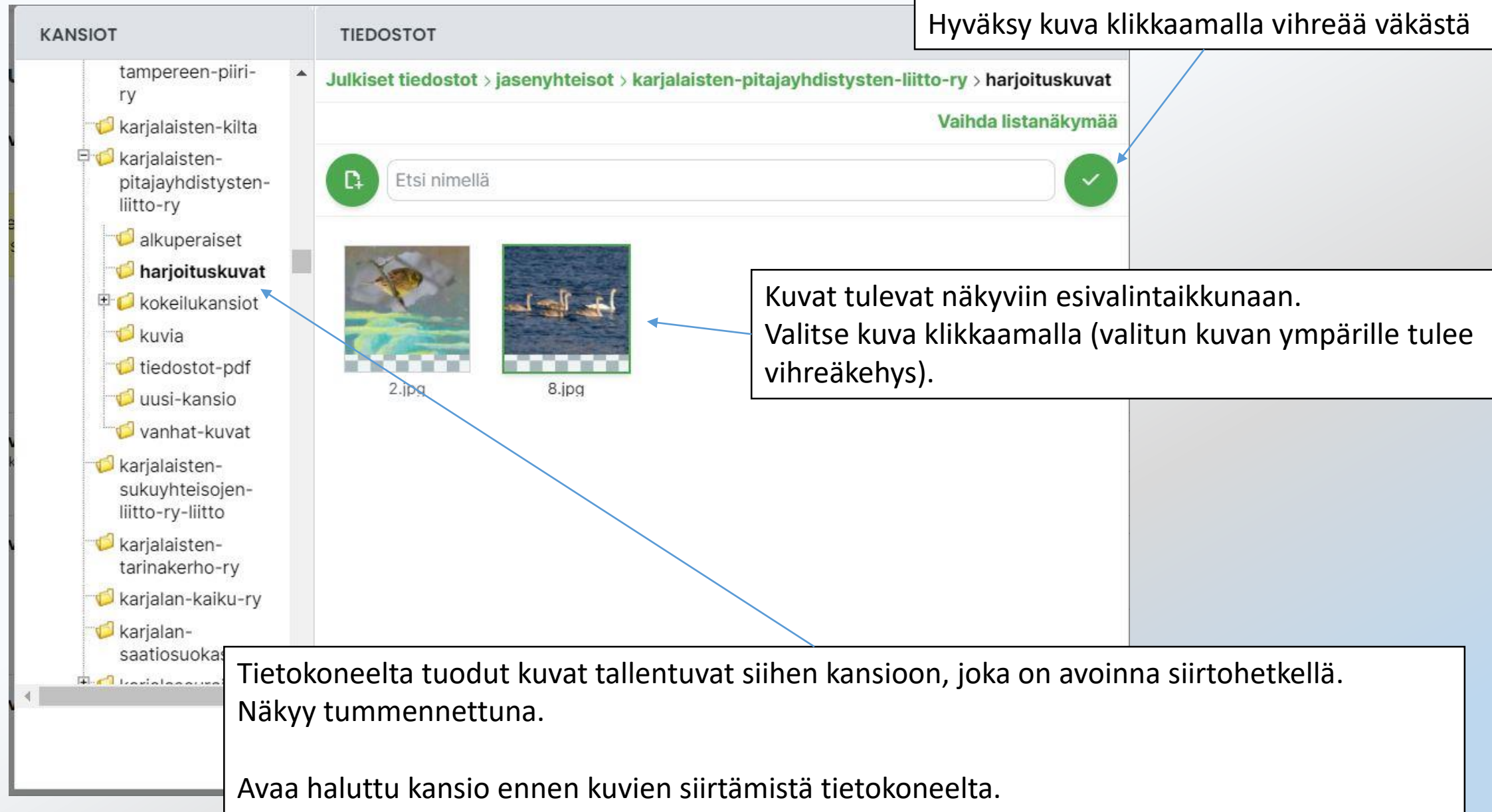
- tampereen-piiri-ry
- karjalaisten-kilta
- karjalaisten-pitajayhdistysten-liitto-ry
 - alkuperaiset
 - harjoitus kuvat**
 - kokeilukansiot
 - kuvia
 - tiedostot-pdf
 - uusi-kansio
 - vanhat-kuvat
- karjalaisten-sukuyhteisöjen-liitto-ry-liitto
- karjalaisten-tarinakerho-ry
- karjalan-kaiku-ry
- karjalan-saatiosuoka

TIEDOSTOT

Julkiset tiedostot > jäsentyhteisöt > karjalaisten-pitajayhdistysten-liitto-ry > harjoitus kuvat

Vaihda listanäkymää

Etsi nimellä



Hyväksy kuva klikkaamalla vihreää väkistä

Kuvat tulevat näkyviin esivalintaikkunaan. Valitse kuva klikkaamalla (valitun kuvan ympärille tulee vihreäkehys).

Tietokoneelta tuodut kuvat tallentuvat siihen kansioon, joka on avoinna siirtohetkellä. Näkyy tummennettuna.

Avaa haluttu kansio ennen kuvien siirtämistä tietokoneelta.

Valmiin sivun katselu

Yläkuva: kuva ylös

Elementti

Sisällön kopiointi

Käännökset

Ulkoasu

Asetuksista muokataan
elementin näkyvyyttä.
Julkinen/ei julkinen
Ajastus

Siirry sivulle: ----- Testisivu kolme palstaa

Katsele sivua

Tallenna

Nimi:

Asetukset

Ominaisuudet

0005



Yläkuva
Kuva

Suosittelun leveys 1400 pikseliä
Min. korkeus 320 pikseliä



Täytä tarvittavat tekstikentät ja tallenna

Valittu kuva tulee näkyville.
Kuvaa voi vaihtaa klikkaamalla kuvaa

Kuvan voi poistaa klikkaamalla miinusta

Näkymä työpöytäselaimella / tietokoneella

Työpöytäseläin

Linkki: <https://www.karjalanliitto.fi/karjalan-liitto/jasenyhteisot/piiri-ja-liittoyhdistykset/karjalaisten-pitajayhdistysten-liitto-ry/tyhja-pohja-1.html?avp=prb>

Jasenyhteison etusivulle Ajankohtaista Pitajayhdistysten Liitossa Tapahtumakalenteri Toiminta Historiaa Yhteystiedot KPYL:n jäsenyys Säännöt

Dokumentit

f Facebook t Twitter i Instagram

Yhdistys ry

Tervetuloa seuraamaan yhdistyksen toimintaa verkossa.

Lue lisää →

YHDISTYS RY

Meillä on käytössä nämä LianaCMS- kotisivut, joiden avulla voit seurata yhdistyksen toimintaa. Sivuilta löytyy tarinoita ja valokuvia siirtokarjalaisista vanhoilla asuinsijoillaan, sekä heidän juurtumisestaan uusille asuinsijoille.

Työpöytäseläin
Koko: 1024x768

Klikkaamalla aukeaa lista eri näytöistä

Työpöytäseläin

- Työpöytäseläin
- Mobiililaite pystyssä
- Mobiililaite vaakatasossa
- Responsiivinen**

Mobiililaitte pystyssä Linkki: <https://www.karjalanliitto.fi/karjalan-liitto/jasenyhteisot/piiri-ja-liittoyhdistykset/karjalaisten-pitajayhdistysten-liitto-ry/tyhja-pohja-1.html?avp=prb>



QR-koodilla voi katsoa näkymää omassa matkapuhelimessa



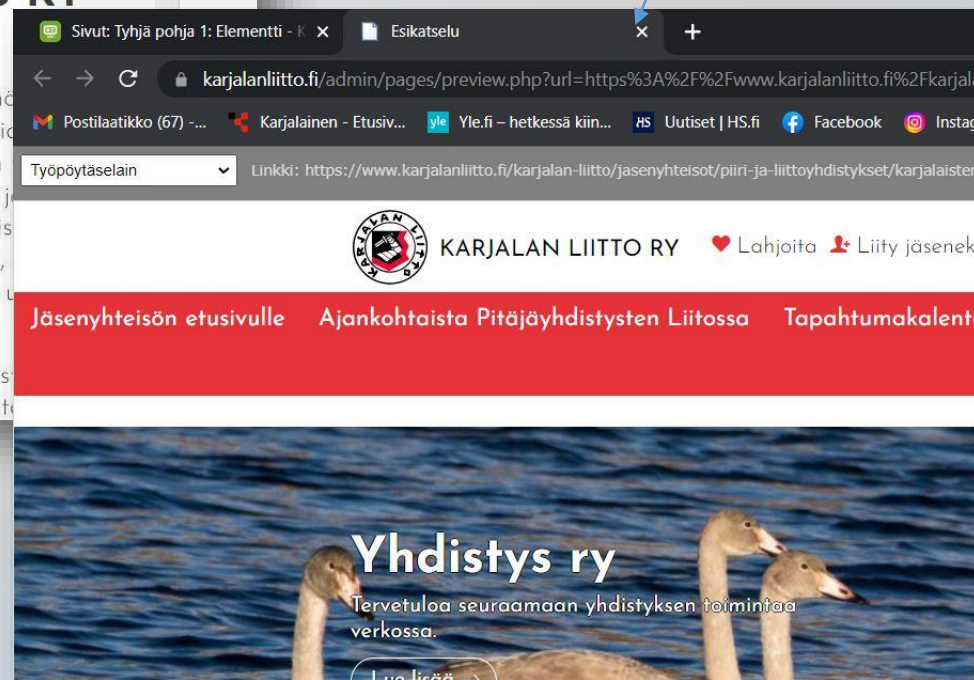
Matkapuhelinnäkymä

Esikatselusta pääsee pois sulkemalla esikatseluvälilehden

YHDISTYS RY

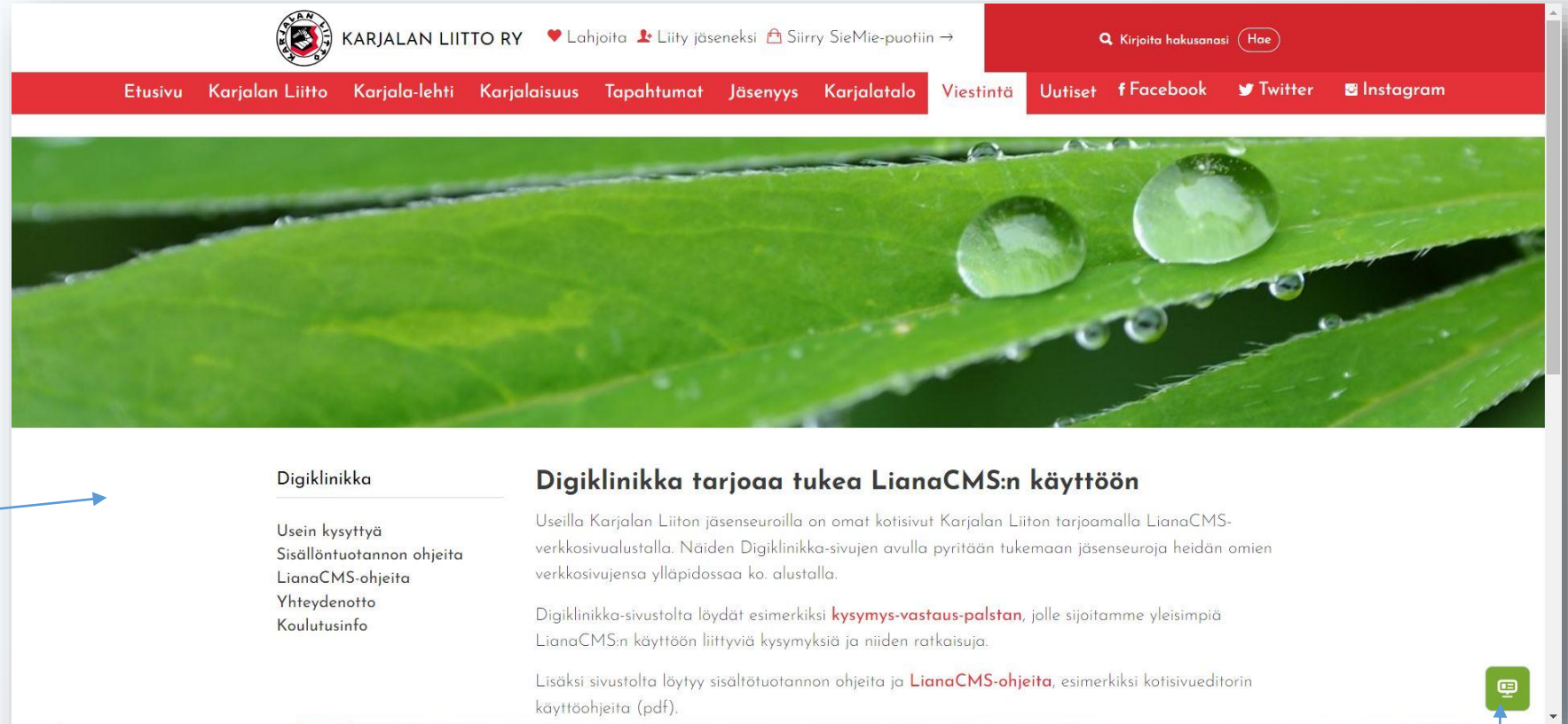
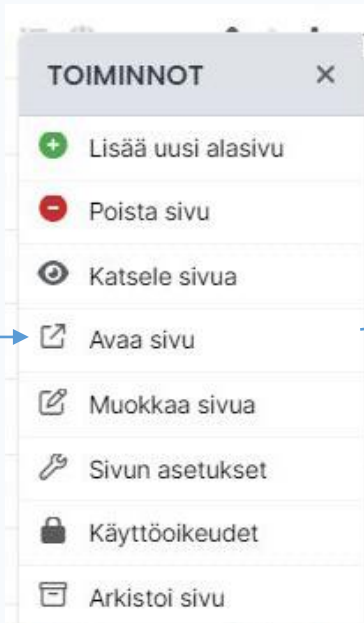
Meillä on käytössä nämä LianaCMS- kotisivut, joita voit seurata yhdistyksen sivuilta löytyy tarinoita ja valokuvia siirtokarjalaisista vanhoilla asuinsijoillaan, heidän juurtumisestaan uusia asuinsijoille.

Sivuilla kerrotaan tulevisista Yhdistys ry:n tilaisuuksista

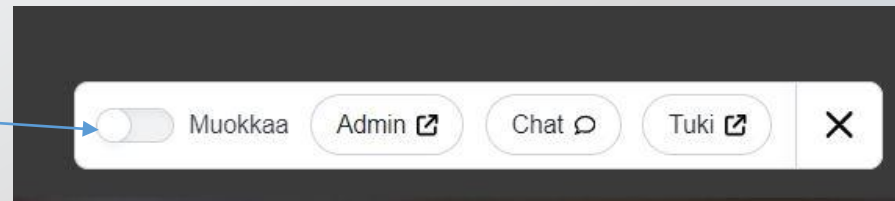


Editointi "Avaa sivu" toiminnossa
LianaCMS-tukisivut

Klikkaamalla "Avaa sivu" avautuu sivu, jossa voi muokata olemassa olevia elementtejä.



Muokkaa napista sivun osiot erottuvat harmaalla reunuksella



Klikkaamalla oikean alanurkan ikonia aukeaa vaihtoehtot.

Osiot erottuvat harmaalla reunuksella

KARJALAN LIITTO R

Lahjoita Liity jäseneksi Siirry SieMie-puutiiin → Kirjoita hakusanaasi Hae

Etusivu Karjalan Liitto Karjala-lehti Karjalaisuus Tapahtumat Jäsenyys Karjalatalo Viestintä Uutiset Facebook Twitter Instagram

Digiklinikka

- Usein kysyttyä
- Sisällöntuotannon ohjeita
- LianaCMS-ohjeita
- Yhteistyö
- Koulutusinfo

LianaCMS-kotisivueditorin käyttöohjeita

Kotisivulle on koottu ohjeita auttamaan kotisivujen ylläpitäjiä. Ohjeet koskevat vain niitä Karjalan Liiton sivustolla olevia jäsenjärjestöjen sivuja, jotka on tehty LianaCMS-kotisivueditorilla. Ohjeet ovat PDF-muodossa.

- Ohje 1: Sisäänkirjautuminen Hallintapaneeli Sivupuurakenne
- Ohje 2: Editointisivupohjat Sisällön tuominen sivuille Tekstieditori Muokkaa
- Ohje 3: Kuvien tuominen Nostolaatikko info Nostolaatikko kuva ja tekstiä
- Ohje 4: Yläkuva Editointi "Avaa sivu" toiminnossa LianaCMS-tukisivut
- Ohje 5: Tiedoste Tapahtuman lisääminen
- Ohje 6: Alasivun lisääminen Kuvan ja linkin tuominen tekstieditorilla

Lue lisää linkeistä voit katsoa sisällöntuotannon ohjeita

Muokkaa Admin Chat Tuki X

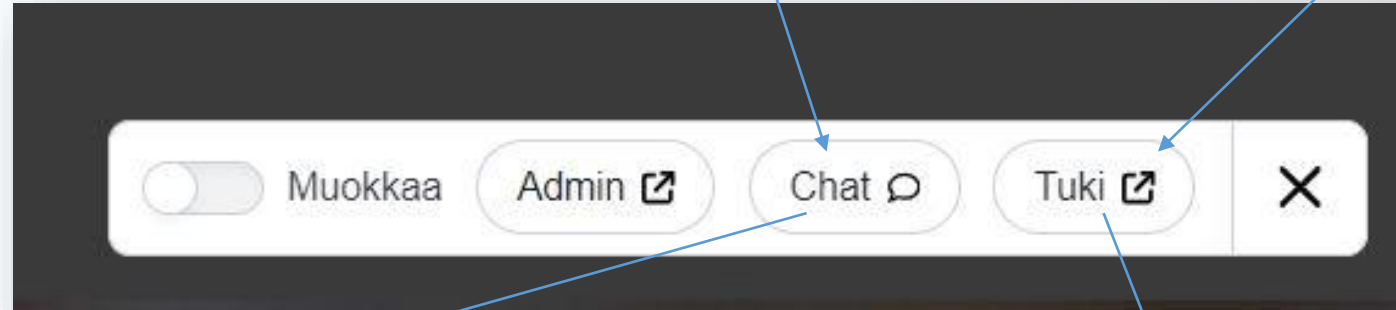
Viemällä hiiri osion päälle, esiin tulee "Muokkaa" nappi, jota klikkaamalla kyseistä osiota voi muokata.

"Admin"-napista pääsee editointisivupohjaan

Tukimateriaalia LianaCMS sivuilta

Aukea viestikenttä

LianaCMS tukisivustolle



Jätä viesti

Sähköpostiosoite


Kuinka voimme auttaa?


Liitteet


Lisää enintään 5 tiedostoa

Lähetä

Tuotteet


LianaMailer
LianaMailer on moderni ja skaalautuva työkalu ammattimaiseen sähköpostiviestintään. LianaMailerilla toteutat helposti sähköpostimarkkinoinnin, näyttävät graafiset uutiskirjeet ja mobiilimarkkinoinnin tyyllillä ja tehokkaasti.


LianaAutomation
LianaAutomation™ on markkinoinnin automaatiojärjestelmä ja asiakastietokanta, joka kerää tietoa eri digitaalisista kanavista. Sen avulla voidaan tuottaa käyttäjäprofiiliin perustuvaa kohdennettua viestintää.


LianaCMS
LianaCMS:n avulla hallinnoidaan ja päivitetään verkkosivujen sisältöä: sen avulla voidaan toteuttaa näppärästi sekä pienet kampanjasivut että suuremmat sivustokokonaisuudet tehokkaasti ja tyyliillä.

Aukeaa sivusto, josta saa tietoa LianaCMS-editorilla työskentelyyn

LianaCMS

LianaCMS:n avulla hallinnoidaan ja päivitetään verkkosivujen sisältöä: sen avulla voidaan toteuttaa näppärästi sekä pienet kampanjasivut että suuremmat sivustokokonaisuudet tehokkaasti ja tyyllillä.

Ohjevideot

LianaCMS ohjevideot

Sivut

Sivut LianaCMS

Sivun asetukset

Lisää uusi sivu

Sosiaalinen media LianaCMS

LianaCMS: käytön aloittaminen

Etusivu LianaCMS

Käyttäjäasetukset LianaCMS

Uutiset

Uutiset LianaCMS

Uutislista

Uutisen luominen ja muokkaaminen

Ohjeet on tehty koko sivuston käyttäjälle.
Alasivujen ylläpitäjän käyttöoikeudet ovat rajatummalla