

# Kotisivueditori LianaCMS Karjalan Liiton sivuilla

Kuvien tuominen

Nostolaatikko info

Nostolaatikko kuva ja tekstiä



Valitse sivupohjan vihreästä plussasta osio

Lisää osio

**Osio:** Elementtiliista

**Nimi:** Editori

- Elementti
- Google maps (ei saa poistaa)
- Kuvanosto
- Linkkipainike (ei saa poistaa)
- Mainosbanneri (ei saa poistaa)
- Nostolaatikko info
- Sitaatti
- Video (ei saa poistaa)
- Yläkuva
- Elementtiliista
- Jäsenlehti nostot
- Kuvanosto
- Kuvapankki
- Mainosbanneri uusi (neljä ajastettavaa kuvapaikkaa)
- Nostolaatikot 1/2
- Nostolaatikot 1/3
- Nostolaatikot kuvalla ja alle tekstiä
- Social links
- Tapahtumanosto

Valitse listasta kuvanosto

Lisää osio

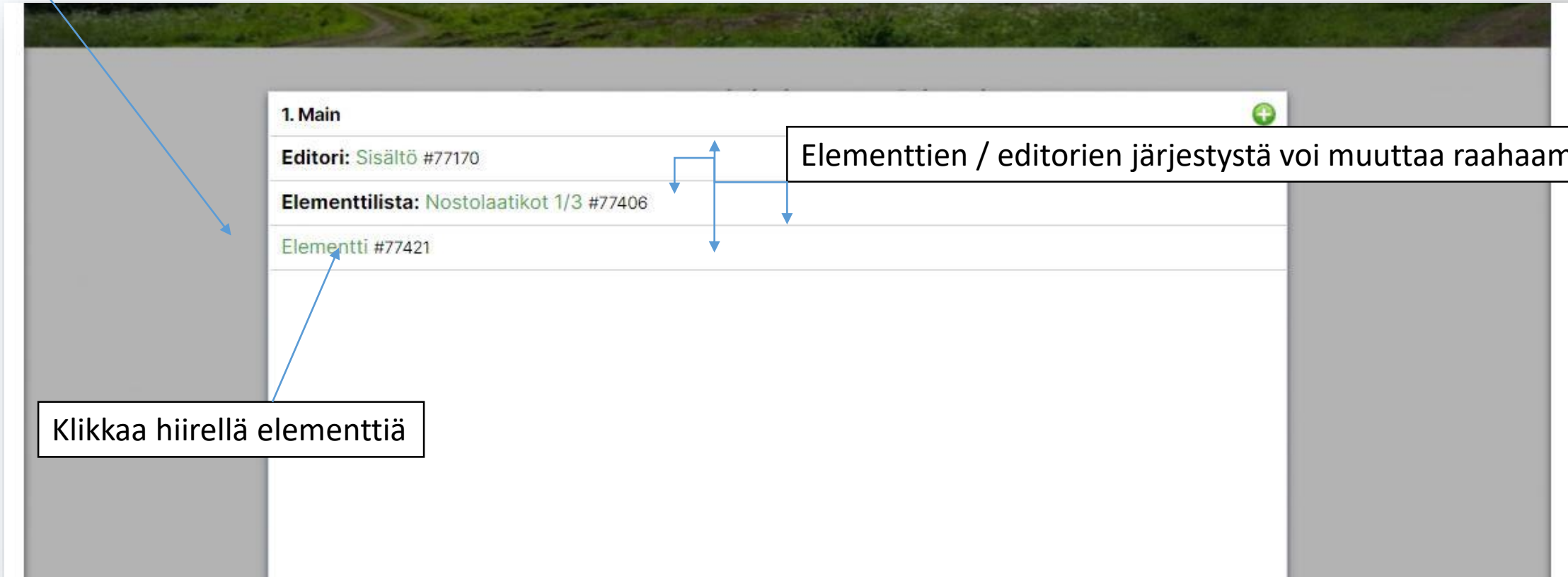
**Osio:** - Kuvanosto

**Nimi:**

Lisää

Anna nimi ja paina lisää

Kyseinen elementti / osio siirtyy sivupohjalle listauksessa alimaiseksi



Elementtien / editorien järjestystä voi muuttaa raahaamalla

Klikkaa hiirellä elementtiä

Haku

Sivulista &gt; Testisivu kolme palstaa &gt; Kuvanosto: Lisää uusi

## Kuvanosto: Lisää uusi

Elementti

Sisällön kopiointi

Käännökset

Ulkoasu

Siirry sivulle: ----- Testisivu kolme palstaa

Tallenna ja julkaise

Nimi:

Asetukset

## Ominaisuudet

0051

Kuva  
Kuva

Tallenna

Klikkaa sakkiruutua tuodaksesi kuvan

Asetuksista kuvan voi  
laittaa julkiseksi tai  
piilotetuksi, sekä ajastaa  
kuvan näkyvyyttä.

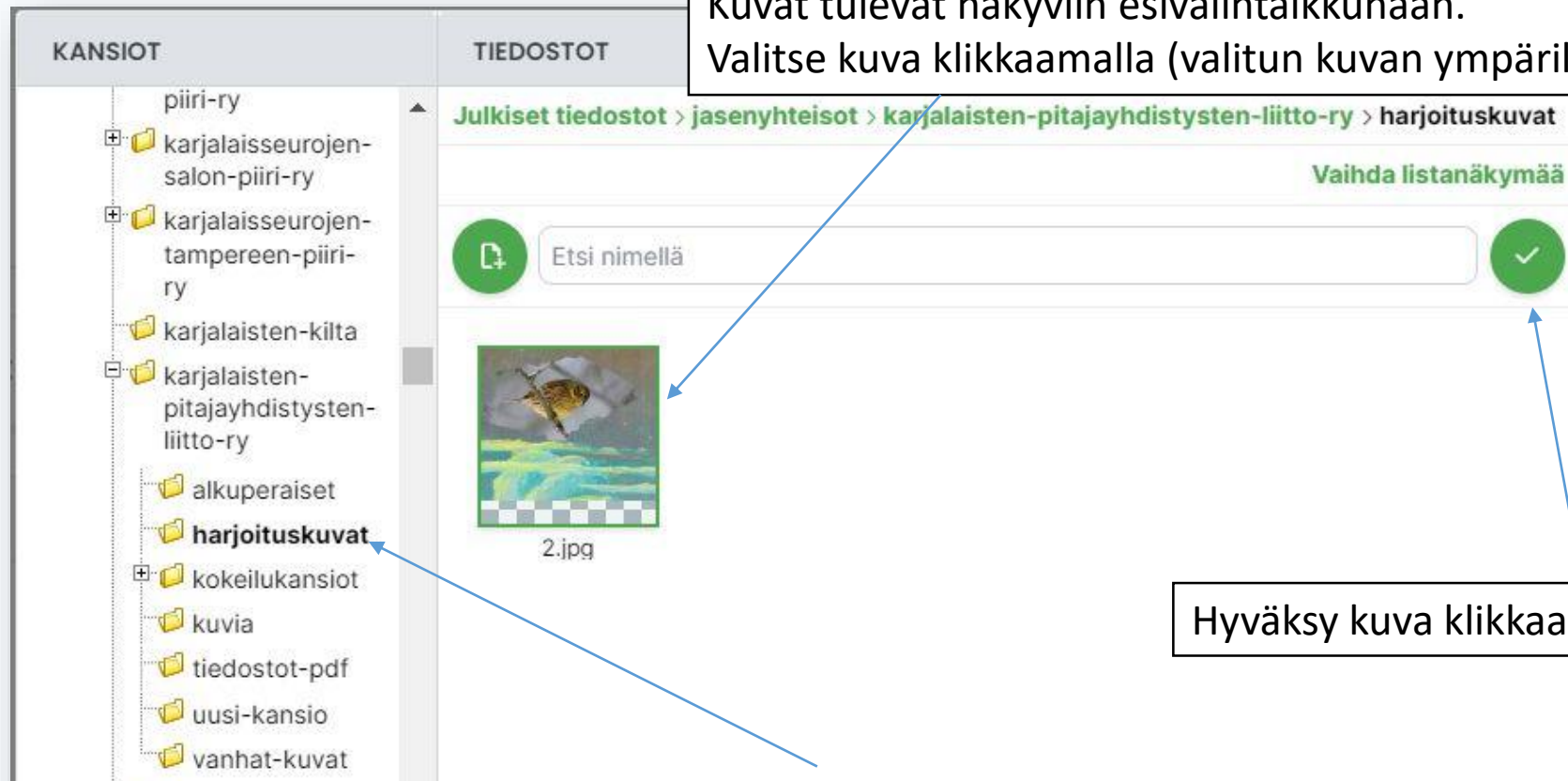
Aukeaa ikkuna, josta voi lisätä kuvan sivustolla olevasta tiedostosta, tai omalta tietokoneelta

The screenshot shows a web application interface with a file explorer on the left and a main content area on the right. The file explorer is divided into two panes: 'KANSIOT' (Folders) and 'TIEDOSTOT' (Files). The 'KANSIOT' pane shows a tree structure of folders, including 'piiri-ry', 'karjalaisseurojen-salon-piiri-ry', 'karjalaisseurojen-tampereen-piiri-ry', 'karjalaisten-kilta', 'karjalaisten-pitajayhdistysten-liitto-ry', 'alkuperaiset', 'harjoitus kuvat', 'kokeilukansiot', 'kuvia', 'tiedostot-pdf', 'uusi-kansio', 'vanhat-kuvat', 'karjalaisten-sukuyhteisöjen-liitto-ry-liitto', and 'karjalaisten-tarinakerho-rv'. The 'TIEDOSTOT' pane shows the breadcrumb path 'Julkiset tiedostot > jäsensyhteisöt > karjalaiste' and a search bar with the text 'Etsi nimellä'. A green circular icon with a white plus sign and a document symbol is positioned above the search bar. A dialog box titled 'LISÄÄ UUSI TIEDOSTO KONEELTASI' is open in the center, showing the target directory path '/media/jasensyhteisot/karjalaisten-pitajayhdistysten-liitto-ry/harjoitus kuvat/' and a 'Valitse tiedosto' button. A 'Peruuta' button is also visible at the bottom of the dialog box. Blue arrows point from the text boxes to the green icon, the 'Valitse tiedosto' button, and the 'kuvia' folder in the file explorer.

FILE+ kuvaketta klikkaamalla voi tuoda kuvia omalta tietokoneelta.

"Valitse tiedosto" nappi vie omalle tietokoneelle. Kuvia voi tuoda yhden, tai useamman kerralla

Kuvia voi tuoda klikkaamalla valmiina olevia kansioita auki.

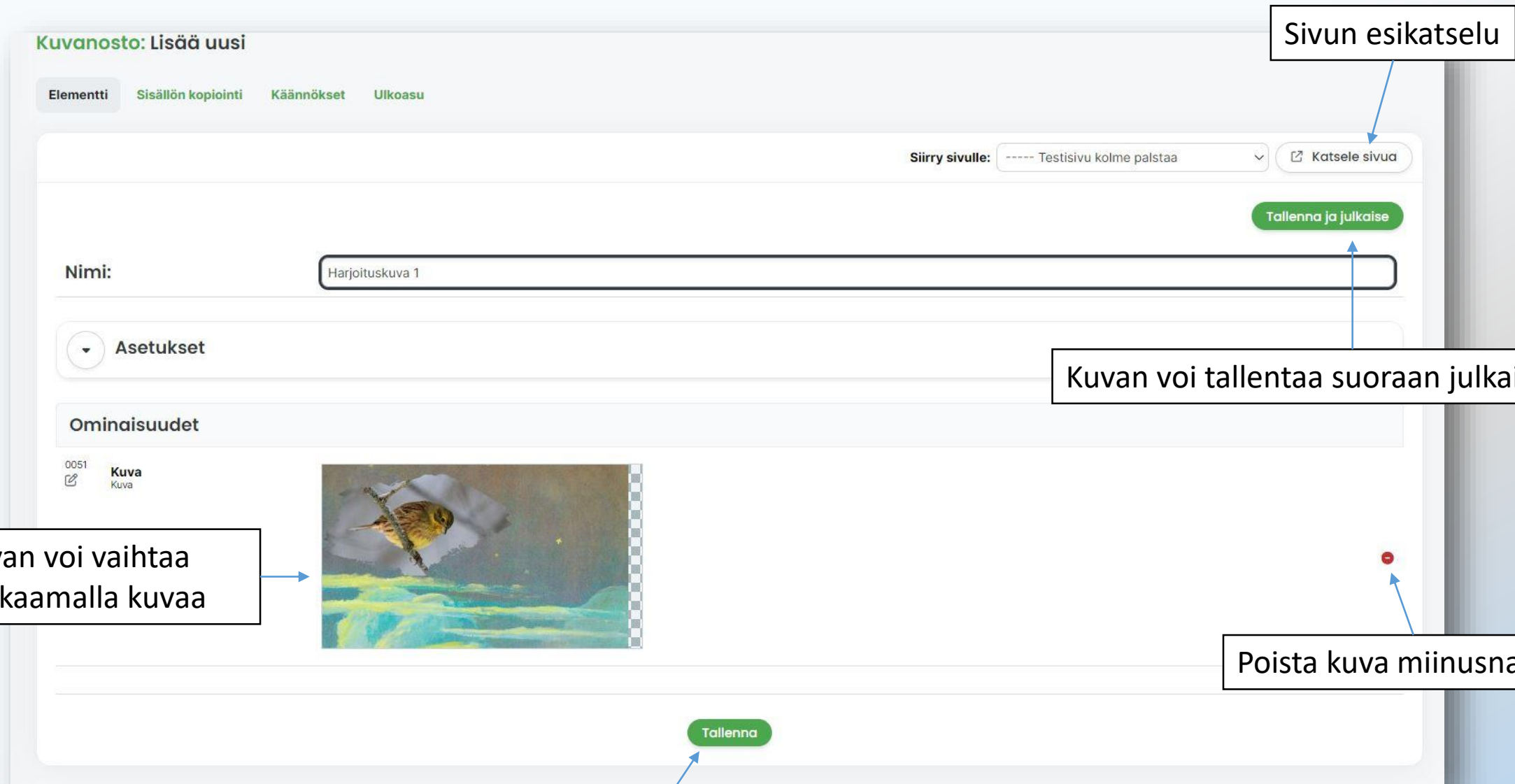


Kuvat tulevat näkyviin esivalintaikkunaan.  
Valitse kuva klikkaamalla (valitun kuvan ympärille tulee vihreäkehys).

Hyväksy kuva klikkaamalla vihreää väkstä

**HUOM!** Tietokoneelta tuodut kuvat tallentuvat siihen kansioon, joka on avoinna siirtohetkellä.  
Näky tummennettuna.

Avaa haluttu kansio ennen kuvien siirtämistä tietokoneelta.



Sivun esikatselu

Kuvan voi tallentaa suoraan julkaistavaksi

Poista kuva miinusnapista

Kuvan voi vaihtaa klikkaamalla kuvaa

Tallenna kuva esikatselua varten. Kuva ei näy esikatselussa ilman tallennusta



## YHDISTYS RY

Meillä on käytössä nämä LianaCMS- kotisivut, joiden avulla voit seurata yhdistyksen toimintaa. Sivuilta löytyy tarinoita ja valokuvia siirtokarjalaisista vanhoilla asuinsijoillaan, sekä heidän juurtumisestaan uusille asuinsijoille.

Sivuilla kerrotaan tulevista Yhdistys ry:n tilaisuuksista ja sieltä löytyvät myös linkit Karjalain Liiton kiinnostaviin tapahtumiin.

Yhdistyksen jäsenet kokoontuvat kerran kuukaudessa tapamaan ja keskustelemaan yhdessä. Tapaamispaikkana on kerhotalo (Seuratie 7 kolmas kerros), jonne kokoonnutaan kuukauden toisena lauantaina klo 12:00 - 14:00. Tilaisuuksissa on ensin alustus jostakin aiheesta ja sen jälkeen käydään vapaata keskustelua. Tapaamiset ovat hybridimallisia ja niihin voi osallistua paikanpäällä, tai verkossa. Linkki verkkosallistumiseen julkaistaan näillä sivuilla tuntia ennen tapahtuman alkua.

Tapaamisista löytyy jälkitalenteet yhdistyksen sivulta "Mukana oltiin".



Kuva tulee näkyviin koko palstan levyisenä



Nostolaatikko info

Klikkaa osiolista auki vihreästä plussasta

Valitse osiolistalta "Nostolaatikko info"  
Anna nimi ja paina lisää

Lisää osio

Osio: - Nostolaatikko info

Nimi:

Lisää

1. Main

Editori: Sisältö #77170

Elementti: Testikuva 1 #77422

Elementtilista: 25012023 #77539

Tapahtumalista: Tapahtuma yhteiselle listalle #77544

Elementti #77556

Valittu elementti siirtyy editointipohjalle

Klikkaa elementtiä

Asetuksista voi muuttaa info-  
laatikon näkyvyyttä ja ajastaa  
näyttöaikaa.  
Oletuksena julkinen.

Sivuilista > Testisivu kolme palstaa > Nostolaatikko info: Informaatiota laatikossa

### Nostolaatikko info: Informaatiota laatikossa

Elementti Sisällön kopiointi Käännökset Ulkoasu

Siirry sivulle: ----- Testisivu kolme palstaa [Katsele sivua](#)

**Tallenna**

**Nimi:** Informaatiota laatikossa

**Asetukset**

**Ominaisuudet**

0025 **Otsikko** Lyhyt teksti Jäsenmaksu 10 merkkiä

0013 **Noston sisältöteksti** Lyhyt teksti Muista maksaa yhdistyksen jäsenmaksu 3.3.2023 mennessä.... 58 merkkiä

Lisää laatikossa näkyvä otsikko

Lisää laatikossa näkyvä teksti

0058

**Laatikon taustaväri**

Lyhyt teksti

Tähän tulee nostolaatikon taustaväri hex värikoodilla. Värikoodin voi helposti käydä ottamassa esimerkiksi tästä osoitteesta: <https://www.google.fi/search?q=color+picker>

Oletuksena taustaväri on vaalean harmaa.

Yleisimpiä värikoodeja: Valkoinen="#ffff", Musta="#000000", Karjalan-liiton punainen="#e53138"

Laatikon taustavärin voi muuttaa.  
Oletusväri on harmaa

0059

**Otsikon väri**

Lyhyt teksti

Tähän tulee otsikon väri hex värikoodilla. Värikoodin voi käydä nappaamassa helposti esimerkiksi täältä: <https://www.google.fi/search?q=color+picker>

Oletuksena väri on punainen.

Yleisimpiä värikoodeja: Valkoinen="#ffff", Musta="#000000", Karjalan-liiton punainen="#e53138"

0 merkkiä

Laatikossa olevan otsikon väriä voi muuttaa.  
Oletuksena punainen.

0060

**Tekstin väri**

Lyhyt teksti

Tähän tulee tekstin väri hex värikoodilla. Koodin voi helposti käydä nappaamassa esimerkiksi täältä: <https://www.google.fi/search?q=color+picker>

Oletuksena tekstin väri on tumman harmaa.

Yleisimpiä värikoodeja: Valkoinen="#ffff", Musta="#000000", Karjalan-liiton punainen="#e53138"

0 merkkiä

Laatikossa olevan tekstin väriä voi muuttaa.  
Oletuksena tumman harmaa

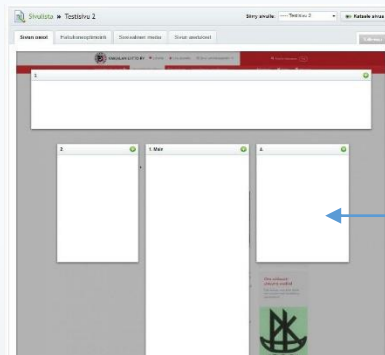
Tallenna

Tallenna

Nostolaatikko-info tulee näkyviin koko palstan levyisenä

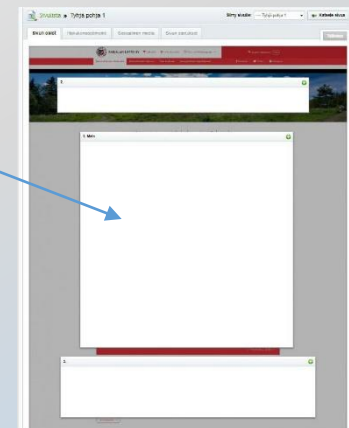
## Jäsenmaksu

Muista maksaa yhdistyksen jäsenmaksu 3.3.2023 mennessä....



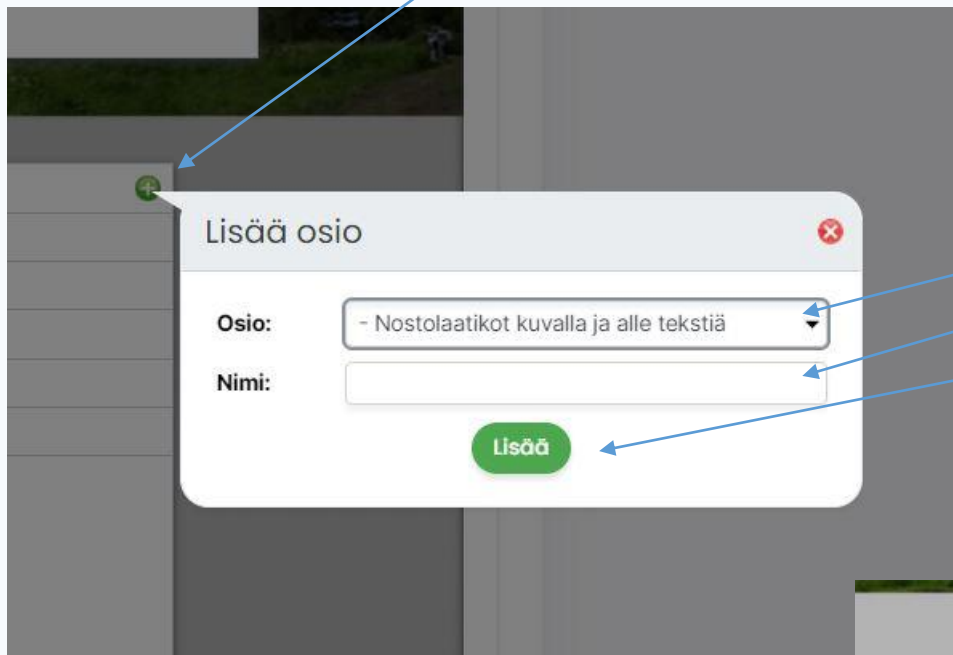
## Jäsenmaksu

Muista maksaa jäsenmaksu  
3.3.2023 mennessä.....



Klikkaa osiolista auki vihreästä plussasta

Nostolaatikko kuva ja teksti



Valitse osiolistasta "Nostolaatikko kuvalla ja alle tekstiä"  
Anna nimi  
Paina lisää

Elementti tulee näkyville editointipohjalle



Klikkaa elementtiä

Aukeaa ikkuna, josta voi lisätä elementtejä

Sivulista > Testisivu kolme palstaa > Nostolaatikat kuvalla ja alle tekstiä



## Nostolaatikat kuvalla ja alle tekstiä

Elementtilista Vie / Tuo Asetukset Asetusten kopiointi Sisällön kopiointi Käännökset

Siirry sivulle: ----- Testisivu kolme palstaa ↕ Katsele sivua

### Nostolaatikat kuvalla ja alle tekstiä

+ Lisää uusi Lisää olemassaoleva

Nimi	Käännökset	Listataan	Järjestys	Toiminnot
 Nostolaatikko kuvalla		1 listassa		<span>⋮</span>

Listalla olevat elementit näkyvät tässä

Klikkaa lisää uusi

## Nostolaatikat kuvalla ja alle tekstiä: Lisää uusi

Elementtilista Vie / Tuo Asetukset Asetusten kopiointi Sisällön kopiointi Käännökset

Siirry sivulle: ----- Testisivu kolme palstaa

Tallenna ja lisää listalle

Nimi:

Nimi, joka näkyy elementtilistauksessa

Asetukset

Asetuksista voi ajastaa ja muuttaa laatikon näkyvyyttä

Ominaisuudet

0012 **Noston otsikko \***  
Lyhyt teksti

Lisää tähän haluamasi nostolaatikon otsikko.

Otsikko joka näkyy laatikossa pakollinen

0004 **Linkki**  
Linkki

Vapaamuotoinen linkki

Lisää linkki halutulle sivulle, tai internetosoitteeseen

Linkkitekstiä voi muuttaa

0015 **Linkkiteksti**  
Lyhyt teksti

Oletuksena "Lue lisää"

0013 **Noston sisältöteksti**  
Lyhyt teksti

0051 **Kuva**  
Kuva

0065 **Pitkä laatikko**  
Totuusarvo

Jos tämä on valittuna muodostuu elementistä pitkä.

Kyllä

Tallenna ja lisää listalle

Linkkitekstiä voi muuttaa

Nostolaatikossa näkyvä sisältöteksti

Shakkiruutua klikkaamalla pääsee kuvanlisäykseen

Ostolaatikon kokoa voi muuttaa

Nostolaatikko lisätään elementtilistalle



Julkaistu nostolaatikko näkyy valinnan mukaan joko pitkänä,  
tai lyhyenä



## Vuosikokous 2023

Vuosikokouksessa sääntömääräiset asiat

[Lue lisää →](#)



## Vuosikokous 2023

Vuosikokouksessa sääntömääräiset asiat

[Lue lisää →](#)